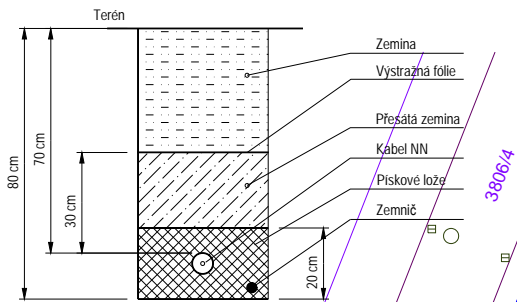


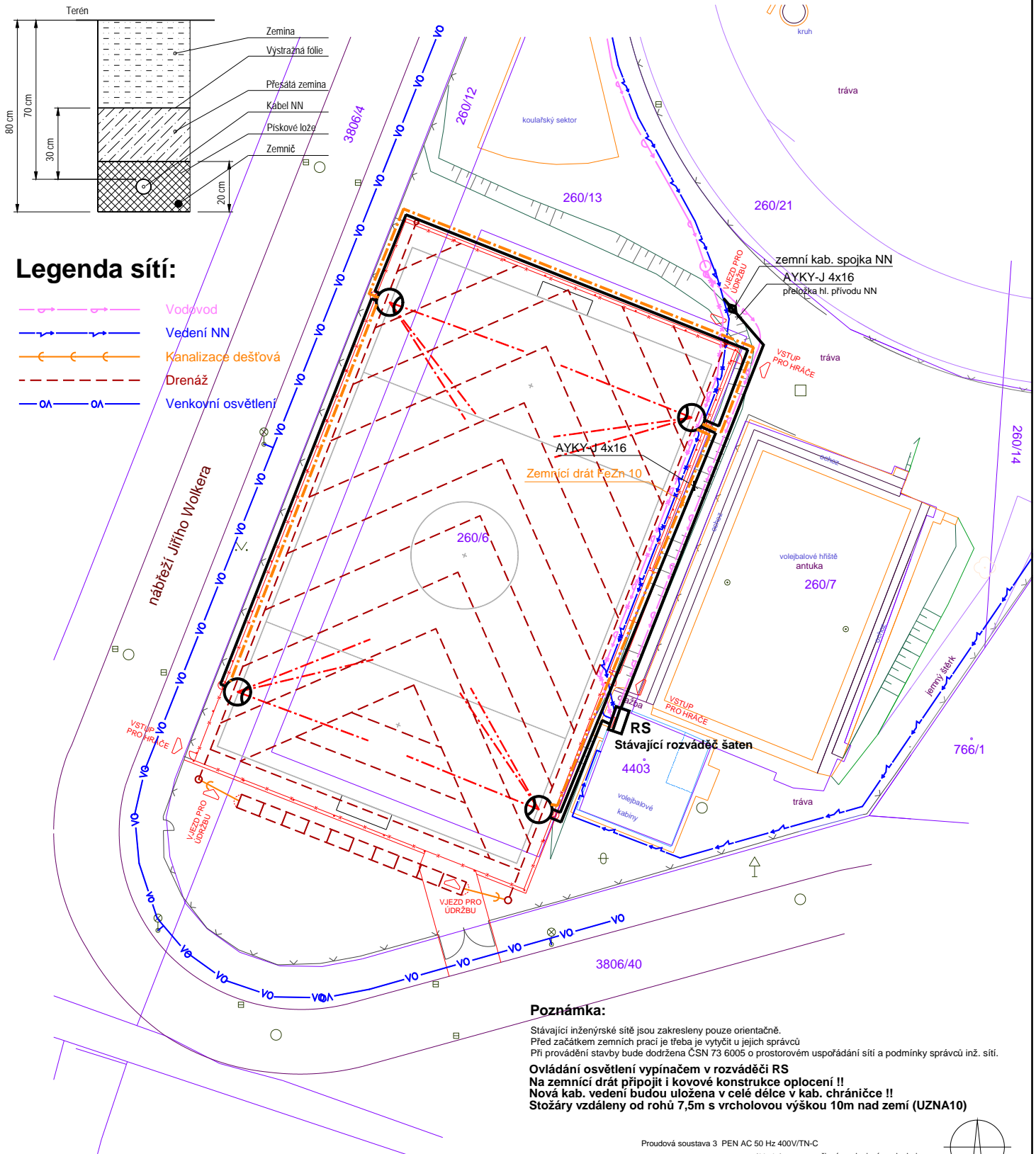
**FOTBALOVÉ HRŠTĚ S UMĚLÝM POVRCHEM VE DVŮŘE KRÁLOVÉ n/L
SPORTOVNÍ STADION POD HANKOVÝM DOMEM
PŮDORYS M 1 : 500**

Schéma uložení kabelu a zemniče



Legenda sítí:

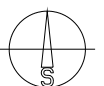
- Vodňvod
- V—V— Vedení NN
- C—C— Kanalizace dešťová
- - - - - Drenáž
- OA—OA— Venkovní osvětlení



Poznámka:

Stávající inženýrské sítě jsou zakresleny pouze orientačně.
Před začátkem zemních prací je třeba je výtčít u jejich správců
Při provádění stavby bude dodržena ČSN 73 6005 o prostorovém uspořádání sítí a podmínky správců inž. sítí.
Ovládání osvětlení vypínačem v rozváděči RS
Na zemniční drát připojit i kovové konstrukce oplocení !!
Nová kab. vedení budou uložena v celé délce v kab. chrániče !!
Stožáry vzdáleny od rohů 7,5m s vrcholovou výškou 10m nad zemí (UZNA10)

Proudová soustava 3 PEN AC 50 Hz 400V/TN-C
Ochrana neživých částí - základní - samočinným odpojením od zdroje
Ochrana živých částí - izolací živých částí - krytí nebo přepážkami



Legenda:

- Svítidla LED v 10m výšce:
1x hlubokozářič, čirý, PC kryt, IP65, IK10, 26000 lm / 179W, 4000K
2x širokozářič, čirý, PC kryt, IP65, IK10, 27000 lm / 179W, 4000K
- - - - - Zemniční drát FeZn 10
- Kably AYKY-J 4x16
- RS** Stávající hlavní rozváděč objektu volejbalových kabin

ATELIER PAVLIČEK ATELIER PAVLIČEK - architektonická a inženýrská kancelář Rooseveltova 2855, 544 01 Dvůr Králové n/L, IČ: 412 27 221 telefon: (+420) 603 202 456 , www.atelierpavlicek.cz		PARÉ Č.:	
VEDOUcí PROJEKTU: ING. MAREK PAVLIČEK	ZODPOVĚDNÝ PROJEKTANT: AUT. ING. MAREK PAVLIČEK	VYPRACOVAL: ROMAN HLADÍK	
MÍSTO: DVŮR KRÁLOVÉ n/L KRAJ: KRÁLOVÉHRADECKÝ	Č. ZAK. 02 / 19	STUPEŇ: DPS	DATUM: 03 / 2019
INVESTOR : MĚSTO DVŮR KRÁLOVÉ n/L, NÁMĚSTÍ T.G. MASARYKA 38, 544 17 DVŮR KRÁLOVÉ	AKCE: FOTBALOVÉ HRŠTĚ S UMĚLÝM POVRCHEM, DVŮR KRÁLOVÉ OSVĚTLENÍ A PŘELOŽKA KABELU NN	MĚŘÍTKO: 1 : 500	FORMÁT: 1 x A4
VÝKR. Č.:		D.1.1 AR.07	